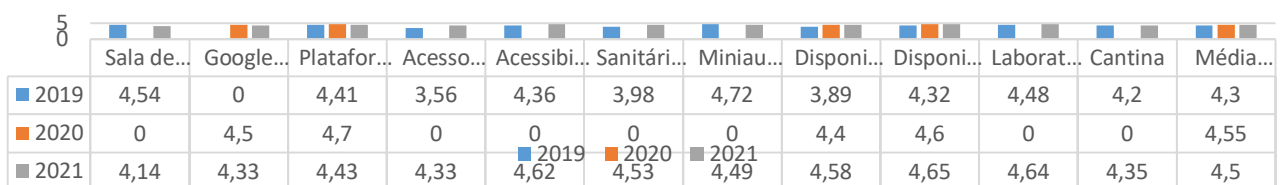


RESULTADOS CPA

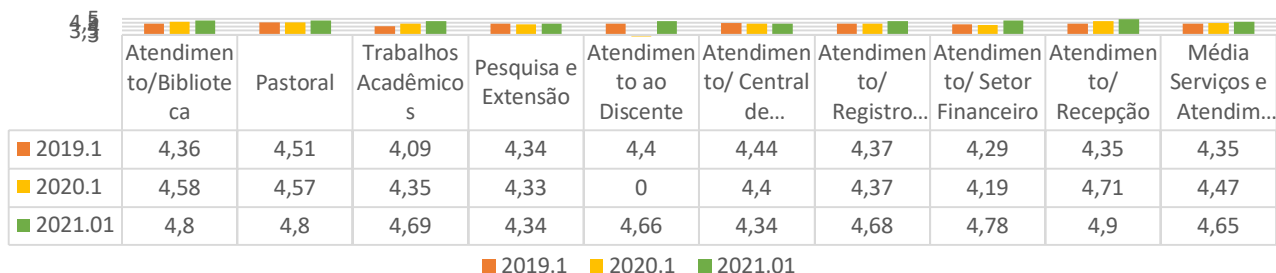
CURSO	ADM	CONT	GRH	PED	AGRO	VET	Centro	Ana Rech	Total
Total de acadêmicos	37	18	7	30	30	152	92	182	274
Respondentes	13	2	3	8	8	39	26	65	73
Participação %	35%	11%	43%	27%	27%	26%	28%	26,16%	26,64%
Média das notas das Disciplinas (0-5)	4,61	4,1	4,77	4,88	4,9	4,61	4,59	4,76	4,63
Sobre a Instituição									
Desenvolvimento da Visão, Missão, Princípios e Valores	4,77	4,50	4,67	5,00	4,88	4,67	4,74	4,78	4,74
Atividades de Responsabilidade Social do Curso	4,77	4,50	4,67	5,00	4,88	4,76	4,74	4,82	4,76
Integração do Curso com o mercado profissional	4,31	4,50	4,00	4,88	4,13	4,49	4,42	4,31	4,44
Média Geral	4,62	4,50	4,45	4,96	4,63	4,64	4,63	4,64	4,65
Infraestrutura									
CVM	*	*	*	*	4,50	4,55	*	4,53	4,55
Cantina	4,38	4,50	3,67	4,86	4,43	4,03	4,35	4,23	4,15
Fazenda Escola	*	*	*	*	5,00	4,46	*	4,73	4,56
Google For Education	4,77	3,00	4,67	4,88	5,00	4,63	4,33	4,82	4,68
Plataforma Moodle	4,54	4,00	4,33	4,86	4,63	3,74	4,43	4,19	4,13
Sala de Aula	4,38	4,50	3,67	4,00	4,63	4,46	4,14	4,55	4,51
Acessibilidade	4,46	4,50	4,50	5,00	4,75	4,76	4,62	4,76	4,71
Acesso à Internet	4,15	4,50	4,67	4,00	3,88	3,49	4,33	3,69	3,78
Equipamentos, Materiais e Laboratórios para aulas práticas	4,50	4,50	4,67	4,86	3,00	4,36	4,63	3,68	4,49
Laboratórios de Informática	4,62	4,50	4,67	4,75	5,00	4,74	4,64	4,87	4,74
Miniauditórios, Teatro e Espaços de Convivência	4,77	3,50	4,67	5,00	5,00	4,47	4,49	4,74	4,63
Sanitários	4,54	4,50	4,33	4,75	5,00	4,61	4,53	4,81	4,64
Disponibilidade de títulos na Biblioteca Física	4,42	4,50	4,67	5,00	4,50	4,49	4,65	4,50	4,54
Disponibilidade de títulos na Biblioteca Virtual	4,38	4,50	4,67	4,75	4,57	4,46	4,58	4,52	4,50
Média Infraestrutura	4,49	4,25	4,43	4,73	4,56	4,38	4,48	4,47	4,47

INFRAESTRUTURA - CENTRO
 Escala (0-5) - Respondentes: 26/92

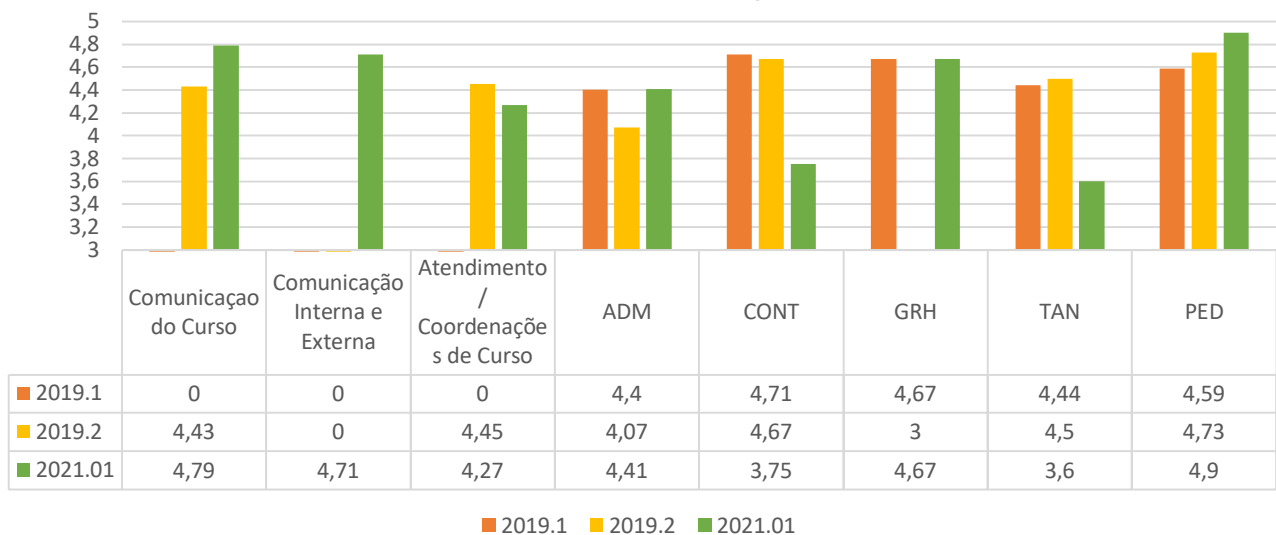


	Sala de...	Google...	Platafor...	Acesso...	Acessibi...	Sanitári...	Miniau...	Disponi...	Disponi...	Laborat...	Cantina	Média...
2019	4,54	0	4,41	3,56	4,36	3,98	4,72	3,89	4,32	4,48	4,2	4,3
2020	0	4,5	4,7	0	0	0	0	4,4	4,6	0	0	4,55
2021	4,14	4,33	4,43	4,33	4,62	4,53	4,49	4,58	4,65	4,64	4,35	4,5

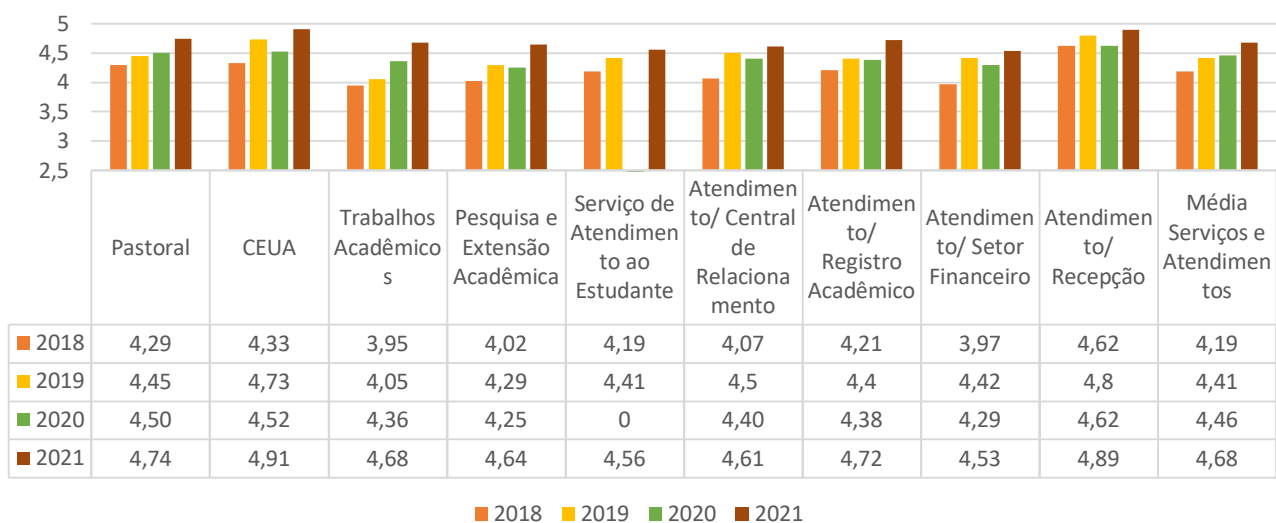
SERVIÇOS E ATENDIMENTOS - Centro Escala (0-5) - Respondentes: 49/144



Atendimento/Coordenação do Curso Escala (0-5) Centro - 49/144

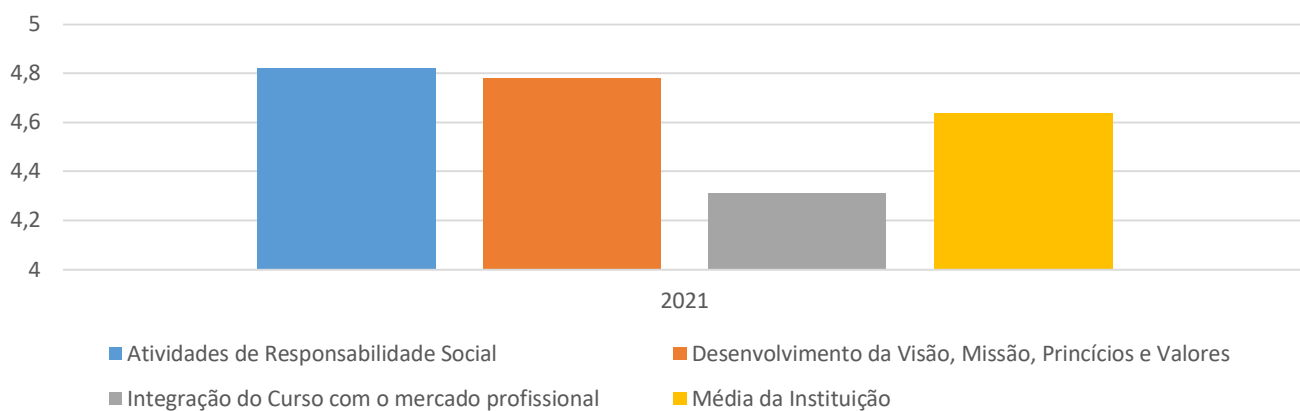


SERVIÇOS E ATENDIMENTOS - ANA RECH Escala (0-5) - Respondentes: 38/166



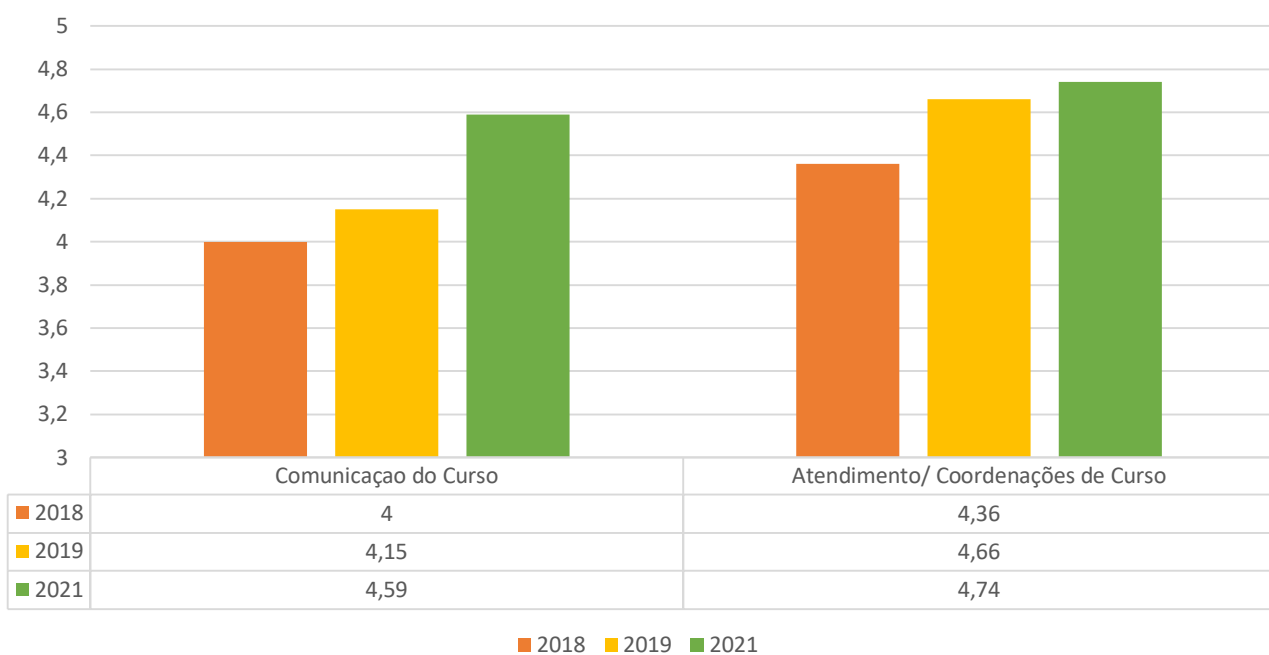
Sobre a Instituição

Escala (0-5) - Respondentes: 65/182

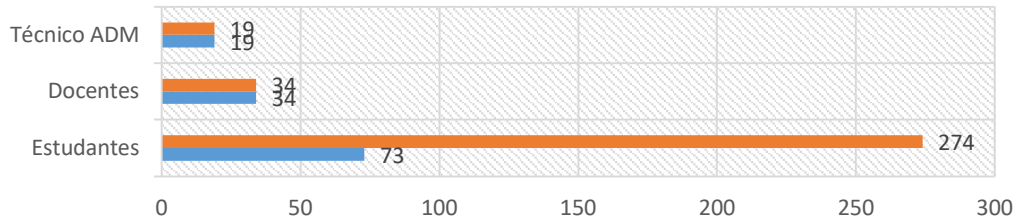


ATIVIDADE DO CURSO - ANA RECH

Escala (0-5) - Respondentes: 38/166



Participação CPA



	Estudantes	Docentes	Técnico ADM
■ 2021 - Total	274	34	19
■ 2021 - Respondentes	73	34	19

■ 2021 - Total ■ 2021 - Respondentes